

売れる自宅の不用品の紹介から

登録

販売

梱包発送

トラブル対応

メルカリ

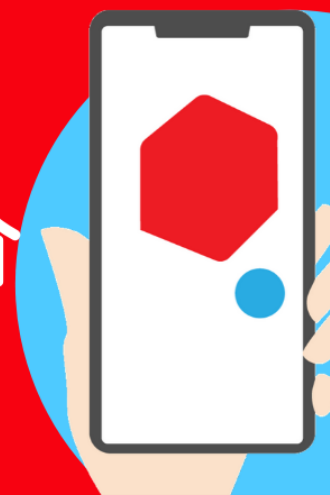
不用品転売

パーフェクトマニュアル

1

メルカリ基礎編

売れる自宅の不用品紹介
アカウント登録方法



1章：

メルカリで売れる自宅の不用品紹介や、アカウント登録方法を紹介

■ 利用規約

このレポートの利用に際しては、以下の条件を遵守してください。

このレポートに含まれる一切の内容に関する著作権は、ココ未来キャンパスに帰属し、日本の著作権法や国際条約などで保護されています。

著作権法上、認められた場合を除き、著作権者の許可なく、このレポートの全部又は一部を、複製、転載、販売、その他の二次利用行為を行うことを禁じます。

これに違反する行為を行った場合には、関係法令に基づき、民事、刑事を問わず法的責任を負うことがあります。

ココ未来キャンパスは、このレポートの内容の正確性、安全性、有用性等について、一切の保証を与えるものではありません。また、このレポートに含まれる情報及び内容の利用によって、直接・間接的に生じた損害について一切の責任を負わないものとします。

このレポートの使用に当たっては、以上にご同意いただいた上、ご自身の責任のもとご活用いただきますようお願いいたします。

1章：

メルカリで売れる自宅の不用品紹介や、アカウント登録方法を紹介

■ 目次

■ 利用規約.....	2
■ 本レポートについて	4
■ メルカリとは？	7
メルカリのメリット・デメリット	8
メリット	8
デメリット.....	8
メルカリの出品～商品配送までの全体像.....	9
■ メルカリでどのようなものが売れる？	10
具体的にメルカリで、どんな商品が売っていたのか！？	10
フードプロセッサー 3,000円（送料込み）	11
万歩計 2,250円（送料込み）	12
ユニクロ キッズ ヒートテック3枚 1,500円（送料込み）	15
その他、意外にも売れるものをご紹介！	17
家にある不用品がいくらで売れるのか？調べてみよう.....	20
■ 出品から発送までの手順	25
■ メルカリの登録方法	27
1、メルカリアプリをダウンロード.....	27
2、メルカリに会員登録してみよう！	33
■ おわりに.....	35
■ 本レポートのテンプレートについて.....	42

1章：

メルカリで売れる自宅の不用品紹介や、アカウント登録方法を紹介

■ 本レポートについて

本レポートをダウンロードしていただき、ありがとうございます。

本レポートは、『メルカリで売れる自宅の不用品の紹介から、登録、値付け、販売、梱包発送、トラブル対応』までを解説したレポートです。

つまり、このレポートがあれば『メルカリで、自宅の不用品を販売できるようになる！』ということです。全5章で構成しております。

- **【今回】1章：メルカリ基礎編・メルカリで売れる自宅の不用品紹介や、アカウント登録方法を紹介**
- 2章：メルカリで商品を出品する前の準備・心構え
- 3章：メルカリで、実際に商品を出品する方法
- 4章：メルカリで商品が落札された際の手順を図解
- 5章：メルカリでトラブルがあった際の対処方法

1章では、メルカリについて知っていただき、その上で「自宅にあるどのような不用品が売れるのか?」「全体の流れ」「アカウント登録方法」について、解説します。

※本レポートは、iPhone などのスマートフォン利用前提として解説しております。PCでも利用できますが、少しずつ画面が違う可能性があります。ご理解ください。

1章：

メルカリで売れる自宅の不用品紹介や、アカウント登録方法を紹介

■ 作成者プロフィール



この度はレポートをダウンロードしていただきありがとうございます。
本レポートの作成者、ココ未来キャンパスの松橋悠希（まつはしゆうき）です。

本レポートでは、タイトルの通り「メルカリを使って自宅にある不用品を販売する方法」をお伝えしたレポートになっております。

一連のレポートを見ながら実践していただくことで、不用品だと思って捨てようとしていたものがお金に変わってしまうものも出てくるはずですので是非最後まで読んでみてくださいね。

ここで本レポートを作成した私のことについて、簡単に紹介させてください（興味なければ飛ばしてください…（笑））。

私は主にブログ、SNS、メルマガを使ってアフィリエイトをする方法を教えております。もちろん今回ご紹介するメルカリでも不用品販売したことがあり、そのお金を元手にビジネスに活用していったり、またコミュニティ運営をしながら人を集客したりといったネットビジネスを生かした手法を実践しております。

⇒ <https://irohayuki.com/>

⇒ <https://cocomirai-campus.com/>

そこから独自企画を作り上げ月収50万円を達成。

1章：

メルカリで売れる自宅の不用品紹介や、アカウント登録方法を紹介

またアフィリエイトで培った知識を生かして WordPress 講師もしており累計 300 人以上の方を直接対面マンツーマン指導で教えてまいりました。

また趣味コミュニティ（アニメや演劇など）と言ったコンテンツを作り、気の合う仲間たちと楽しく交流しながら運営しております。

こちらはテレビ番組にも複数回取り上げられ、好きなことを仕事にすることが出来るようになりました。

そんな私も…アフィリエイトを開始する際に取り組んだものが『不用品販売』でした。

ネットビジネスは参入ハードルが低く、他のビジネスほどお金はかかりませんが、それでも初期投資として数万円は欲しいものです。

そのためはじめの軍資金集めとしてこの『不用品販売』はすぐに結果が出て資金が入るのでネットビジネスを始めたばかりの方にとって、インターネットから収入を上げる経験を得ていくのに最適な実践法になっております。

ただメルカリを使ったことがない方からしてみれば、どうやったらいいのかわからないと思いますし、本当に不用品が売れるものなのかと疑問を持つ方もいることでしょう。

せっかくネットビジネスを実践していくのですから、

『インターネットを使えば収入が得られる』

『あなたの強みを生かして情報発信をしていくことでそれが価値に繋がっていく』

ということをいち早く経験していただき、

『ネットビジネスをやって本当に良かった！』と思える人をひとりでも多く輩出したい！

そう思って今回このレポートを作成しました。

このレポートをきっかけに充実したネットビジネスライフを送っていただきたいです。

PS

このレポートを最後まで見ていただくと秘密のプレゼントがあります（ニヤリ）。

レポートの最後に紹介しておりますので、楽しみにしてくださいね。

1章：

メルカリで売れる自宅の不用品紹介や、アカウント登録方法を紹介

■ メルカリとは？

まずは、メルカリについて。すでに知っているかもしれませんが、解説しますね。

メルカリ → <https://www.mercari.com/jp/>

『メルカリ』とは、携帯やパソコンがあれば、安全に売り買いが出来、ファッション・雑貨・家電・本・レアな商品までもが揃う最大級のフリマサイトです。

店頭に出向いて探し回る時間も必要なく、『今現在販売されている商品』から『あの頃のレアな商品』までも手に入れることができます。

何と言っても魅力的なのは、以下の4点です。

1. スマホで手軽に出品できる
2. スマホで手軽に購入できる
3. 商品がたくさんある
4. 登録費用や月額費用なし！

今の時代、携帯を持っている人が大半です。

携帯さえあれば出先であっても気軽にお買い物ができるしまうので、多くの人が利用しています。

1章：

メルカリで売れる自宅の不用品紹介や、アカウント登録方法を紹介

メルカリのメリット・デメリット

メルカリを利用する前に…「メルカリのメリット・デメリット」をあらかじめ頭に入れておきましょう。

メリット

1. 会員登録費・月額費無料
2. スマホがあれば、どこでも 24 時間簡単に取引が可能
3. オークションサイト等より、出品が遥かに簡単！
4. 配送方法により、個人情報未開示が可能で安心！
5. リサイクルショップ等に売るよりも、高く売れる！

無料で利用できて、更に匿名で配送できるのが、特に女性にとっては安心のメリットですね。

デメリット

1. 値引き交渉は、必ずといっていいほどある！
2. 商品に関する連絡が、ちよくちよく来る事がある
3. 商品が売れた際には、売れた商品の手数料 10%が引かれる
4. 「振込申請」の際には、振込手数料の 200 円が発生する。令和 2 年現在。(以前までは、1 万円以上の振込み申請には手数料がかかりませんでした)

デメリットと言えば、『やりとりの手間』や『手数料』でしょうか。

ただ、『やり取りの手間』は本レポートである程度の『テンプレート』をお伝えしますので、ご安心ください。トラブルが起こったときでも、安心です。

こうしたデメリットがありますが…あなたにとって不用品だと思って捨てるはずだった物が、自宅にいながらも売ることができ、お小遣いになるので「子育て中のママや、断捨離したい人」にはかなりオススメです。

1章：

メルカリで売れる自宅の不用品紹介や、アカウント登録方法を紹介

メルカリの出品～商品配送までの全体像

メルカリの出品～商品発送までの全体像をざっとまとめてみると、以下のようになります。

1, メルカリ登録方法

- メルカリアプリを携帯でダウンロード
- メルカリアプリにあなたの情報を登録

↓

2, 出品～販売までの大まかな流れ

- 商品を出品
- 購入者様への、注文確定後の対応
- 商品を梱包
- 商品を発送
- 発送通知

↓

3, メルカリ出品方法

- 商品写真を撮る
- 商品詳細を入力
- 配送方法を決める
- 価格設定をする

↓

4, メルカリお取引成立時

- コメント返信
- 注文確定後の対応

↓

5, 商品の梱包発送作業

- 商品の梱包作業
- 商品の発送
- 発送通知

メルカリの「出品～商品配送」までの全体的な流れを把握しつつ実践してみてください。

1章：

メルカリで売れる自宅の不用品紹介や、アカウント登録方法を紹介

■ メルカリでどのようなものが売れる？

メルカリで商品が売りたいけど、一体どんなものを売ればいいんだろう？と中々出品するまでに至らないなんてことはありませんか？

ここでは、メルカリでどのような商品が売れるのか？自宅の不用品を中心としてご紹介しますね。

具体的にメルカリで、どんな商品が売れていたのか！？

例えば自宅にあるものの出品例としては、

- フードプロセッサーや万歩計
- セールで買っておいたがサイズアウトしてしまった新品の子供の下着
- 使用頻度の少ないブランドの服
- 昔はまっていたけど、今ではただしまってあるだけだったフィギュア

など、状態がいいものだけど自分自身にとっては不要な物。

捨ててしまう物をとにかく出品して売ることが出来ます。

上記にもあげた商品の中で数点、実際にメルカリで売れた商品の価格もお伝えします。

ちなみに出品商品は、すべて送料込み価格です。

なぜなら、自分が購入者様の立場だったら断然「送料込み商品を買うから！」です。

購入者の立場で考えるのは、非常に大事です。それでは早速ご紹介しますね。

1章：

メルカリで売れる自宅の不用品紹介や、アカウント登録方法を紹介

フードプロセッサー 3,000 円（送料込み）



このフードプロセッサーが、出品後ものの数分で売れてしまった商品です。
もう使わないし、試しに出品してみよ！としてみたら売れてしまいました。

送料込みでかなり格安なのと、比較的綺麗なので売れたのかな？と推測しています。

本来なら、ゴミとして捨ててしまうはずだった物ですが 3,000 円で売れてしまいました。普通に捨てようとするれば粗大ゴミだったので、それが 3,000 円になるのはかなり大きいですね。

1章：

メルカリで売れる自宅の不用品紹介や、アカウント登録方法を紹介

万歩計 2,250 円（送料込み）



新品未開封で、我が家では使う事がないからとしまい込んでいた商品です。

フードプロセッサー同様、試しに出品してみよう！必要としてくださる方がいるかもしれないし！という感じ出品したら売れてしまった商品です。

メルカリや、アマゾンでの価格リサーチをした上で売れている価格帯にして出品したのが良かったのかなあと推測しています。

フードプロセッサーや万歩計以外でも、家電製品は比較的売れやすいです。

1章：

メルカリで売れる自宅の不用品紹介や、アカウント登録方法を紹介

もう使わないデジカメや、フィルムカメラ、オーディオ機器などの、趣味で使う家電製品。趣味で使う家電製品は、結構古くても売れます。一部「SONY ウォークマン」など、プレミアム価格が付いているものもあります。

※『SONY ウォークマン』とメルカリで検索した結果



※【SOLD】というマークが書いているのは、実際にその価格で売れたということです。【SOLD】以外のデータは、適当に価格をつけて出品しているケースもあるので注意です。

1章：

メルカリで売れる自宅の不用品紹介や、アカウント登録方法を紹介

また、加湿器、空気清浄機、掃除機、扇風機などの生活家電も以外と売れます。

※『家電』とメルカリで検索した結果



新品以外でも売れているものがあるのがわかりますよね。

また、普通に家にあるようなものもたくさんあります。

1章：

メルカリで売れる自宅の不用品紹介や、アカウント登録方法を紹介

ユニクロ キッズ ヒートテック 3枚 1,500円 (送料込み)



息子が来年着るかな？と思い、冬のユニクロセールで購入しておいたヒートテックです。が、息子の洋服のサイズと合わず未開封のまま使用せずしまいこんでいました。

次の子供ができる予定もないし…と思い3点セットで出品してみた所、すぐに売れてしまいました。ユニクロの実店舗よりも（セールなど）若干安くしてみたなら売れたのかな！？と推測しています。

新品ならほぼ間違いなく売れますし、すでに着ふるしたようなものでも、まとめて売れば意外と買ってくれる人がいます。子供の洋服は新品で買ってもすぐに傷んじゃいますし、「着ふるされたものでもいいや」と思っている人は多いです。

1章：

メルカリで売れる自宅の不用品紹介や、アカウント登録方法を紹介



単品で売れなくても、まとめて買ってくれる人も多いので、種類ごとや、ブランドごとなどでまとめて、メルカリで出品してみてください。

1章：

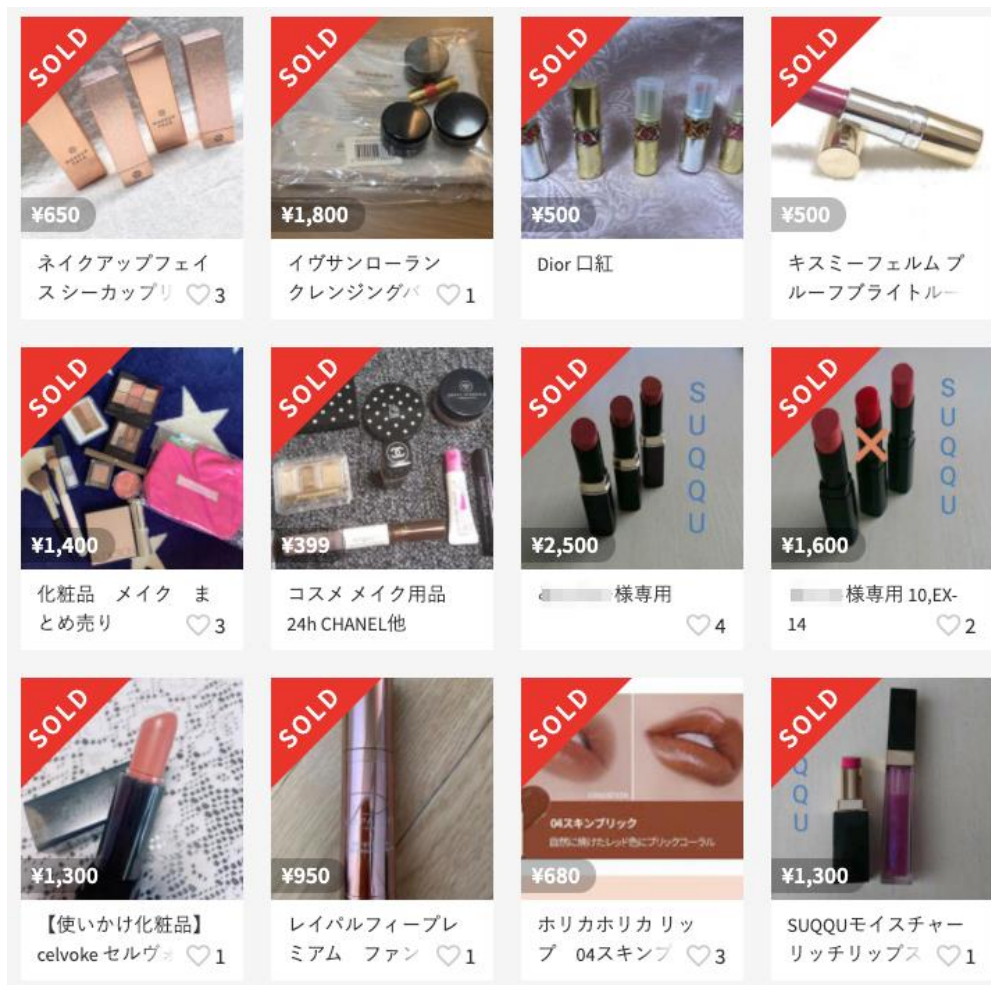
メルカリで売れる自宅の不用品紹介や、アカウント登録方法を紹介

その他、意外にも売れるものをご紹介します！

その他、「え、そんなものでも売れるの?!」というものも、ご紹介しちゃいますね。

■使いかけの化粧品

なんと、使いかけの化粧品も売れてしまいます！ビックリですよ。



「え、誰がそんなもの買うの?!」と思われるかも知れませんが…

美容学校の人々が練習用に使ったり、口紅など化粧品を使って絵を書く人がお買い求めいただくことが多いようです。

また、海外でもかなり売れるらしく、業者さんも買うことがあります。

とにかく化粧品は、口紅のみならず使いかけでも、何でも売れてしまいます。

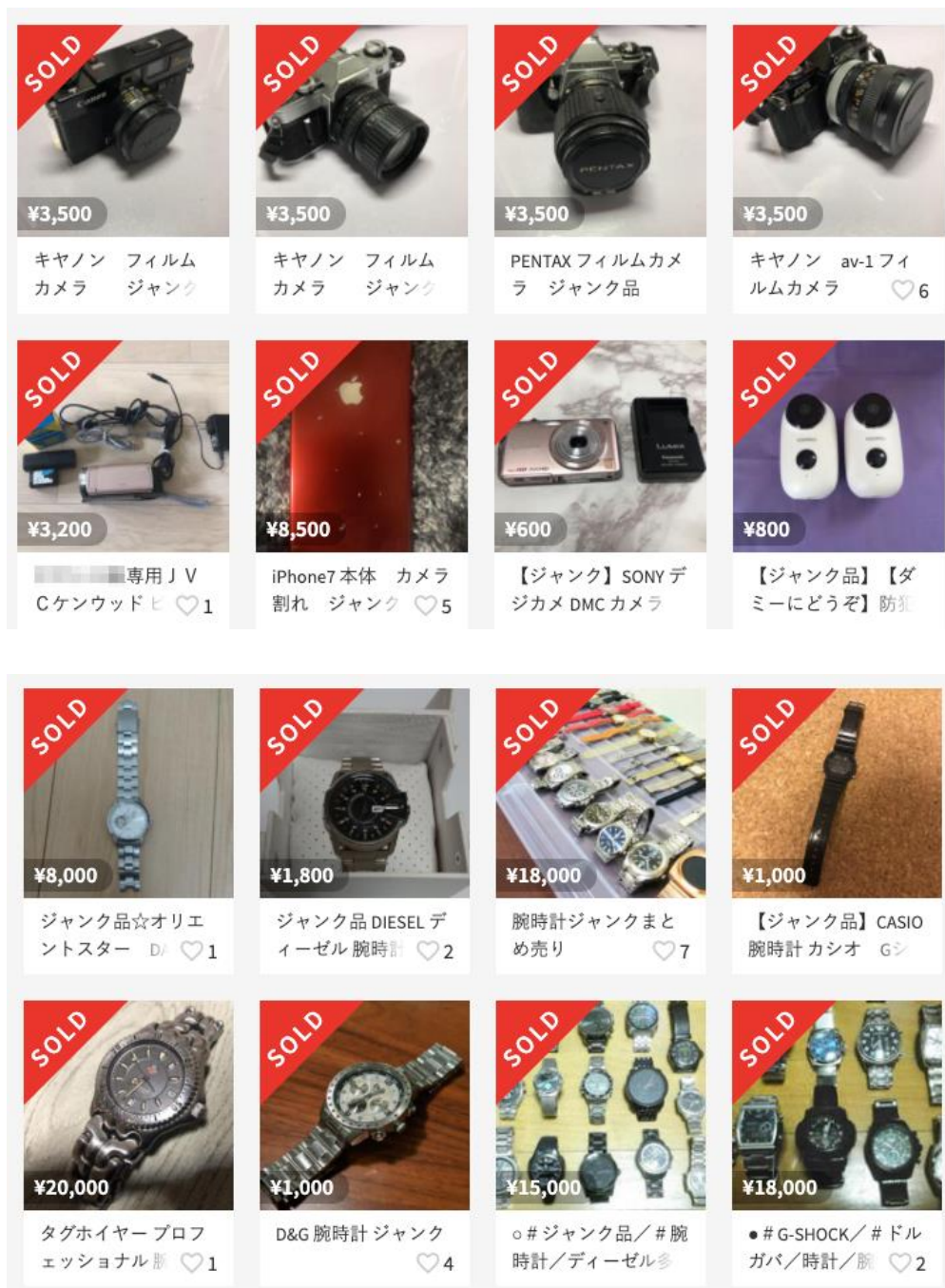
※使いかけであることは必ず明記した上で出品してくださいね。

1章：

メルカリで売れる自宅の不用品紹介や、アカウント登録方法を紹介

■壊れた家電製品

壊れた家電製品でも、中には売れる商品があります。代表例としては、『カメラ』や『時計』ですね。



部品取りを目的とした人や、コレクターが買うことが多いようです。

「壊れているから…」と諦めずに、まずは「実際に売れたデータ」を見てみましょう。

1章：

メルカリで売れる自宅の不用品紹介や、アカウント登録方法を紹介

■子供のおもちゃ（こどもチャレンジ・トミカ・プラレール・シルバニア等）

お子さんが使っていたけど、もう遊ばなくなったおもちゃなども結構売れます。

やはり有名おもちゃ関係が売れやすいです。



プラレールだと、車両のみならず、レールまとめや、プラキッズまとめなどで売れることもあります。すでに廃盤になってしまったプラレールは、高値になることもあります！

ということで…「メルカリに出品すると、何でも売れちゃうんじゃないの?!」と、いいイメージに変わっていただいたのではないのでしょうか？

むしろ「ああ、もう捨ててしまった！」と後悔の言葉が心のなかに浮かんだかもしれません（笑）。そのくらい、本当になんでも売れてしまうので、諦めずにメルカリに出品してしましましょう。出品して売れなかった時に、また改めて検討してもいいんです。

1章：

メルカリで売れる自宅の不用品紹介や、アカウント登録方法を紹介

その他、意外と売れるものとして…

- 空瓶（昔のコカ・コーラ、ルイ 13 世等高級酒など）
- 空き缶（昔のコカコーラ・ファンタなど）
- ブランド空箱・袋のみ（ヴィトン、エルメス、シャネル、ロレックスなど）
- ウォークマン（カセット、CD、MD）などのオーディオ機器（壊れてても売れるものも）
- カメラのジャンク品

などなどもあります。ね、意外なものが売れるでしょう？

『使いかけ化粧品』すら売ってしまうんですから、本当に、売れないものは無いのではないかと、思うくらい、色んなものが売れます。

だからこそ、「こんなもの、ゴミでしょ…」と、すぐに諦めて捨ててしまうのは本当にもったいないです！

意外と売れるので、諦めずにまずはメルカリ内で調べてみることをオススメします。

家にある不用品がいくらで売れるのか？調べてみよう

では、早速なのですが…実際に、家にある不用品がいくらで売れるのか？調べてみましょう。まずはメルカリにアクセスしてみてください → <https://www.mercari.com/jp/>

1章：

メルカリで売れる自宅の不用品紹介や、アカウント登録方法を紹介

そして、商品名を入力してみましょう。例えば【オムロン 万歩計】と検索します。



このままだと、まだ売れてない商品も一覧表示されるので、【絞り込み】をクリック



1章：

メルカリで売れる自宅の不用品紹介や、アカウント登録方法を紹介

開いたメニューで、【販売状況】を選択



【売り切れ】にチェックを入れる。



1章：

メルカリで売れる自宅の不用品紹介や、アカウント登録方法を紹介

実際に売れた『オムロン 万歩計』が一覧表示されます。



以下の写真のように、型番検索するとより確実です。



型番ですが、たいていは商品の裏や、箱に記載されています。

もしそれでも分からなければ、商品の特徴などを入力してみましょう。

1章：

メルカリで売れる自宅の不用品紹介や、アカウント登録方法を紹介

『オムロン 万歩計 白』など。

また、スマホアプリの場合は『写真検索』も可能です。



そして、実際に写真を撮影します。すると…



このように、写真から商品リストを検出できました。

これを機会に、「家の不用品がいくらで売れるのか？」徹底的に調べてみてください。

「え、こんなものでも売れるの!？」という驚きが待っているはずですよ！

1章：

メルカリで売れる自宅の不用品紹介や、アカウント登録方法を紹介

■ 出品から発送までの手順

売れるものがわかったところで、メルカリで『出品～商品配送』までの全体的な流れを、まずは把握しておきましょう。

あらかじめ、全体像を知っておいてから始めたほうが、スムーズです。

それでは、「メルカリの出品～商品配送までの全体的な流れ」を確認していきましょう。



そして、メルカリを始める際に1番最初にやらなくてはならないのが「登録」です。

1章：

メルカリで売れる自宅の不用品紹介や、アカウント登録方法を紹介



それでは早速、メルカリの登録方法についてお伝えしますね。

1章：

メルカリで売れる自宅の不用品紹介や、アカウント登録方法を紹介

■ メルカリの登録方法

全体的な手順がわかったところで、早速メルカりに登録しましょう。

1、メルカリアプリをダウンロード

まずは、メルカリアプリのダウンロードです。

『app store』や『Google play store』で無料ダウンロードします。

App Store (iPhone) → <https://apps.apple.com/jp/app/id667861049?l=ja>

Google play store (アンドロイド) →

<https://play.google.com/store/apps/details?id=com.kouzoh.mercari&hl=ja>

メルカリへの登録は、スマホ・タブレット・パソコンからの登録も可能ですが…

スマホに比べると、利用できるサービスに限りがあるためスマホでの利用が断然おすすめ
です。



1章：

メルカリで売れる自宅の不用品紹介や、アカウント登録方法を紹介

アプリのダウンロードが済むと、以下の画面が表示されます。



アプリを開くと以下の画像が出てきますので、「次へ」を4回、「さあ、はじめよう！」を1回押して登録を進めていきます！

1章：

メルカリで売れる自宅の不用品紹介や、アカウント登録方法を紹介



「次へ」を押します

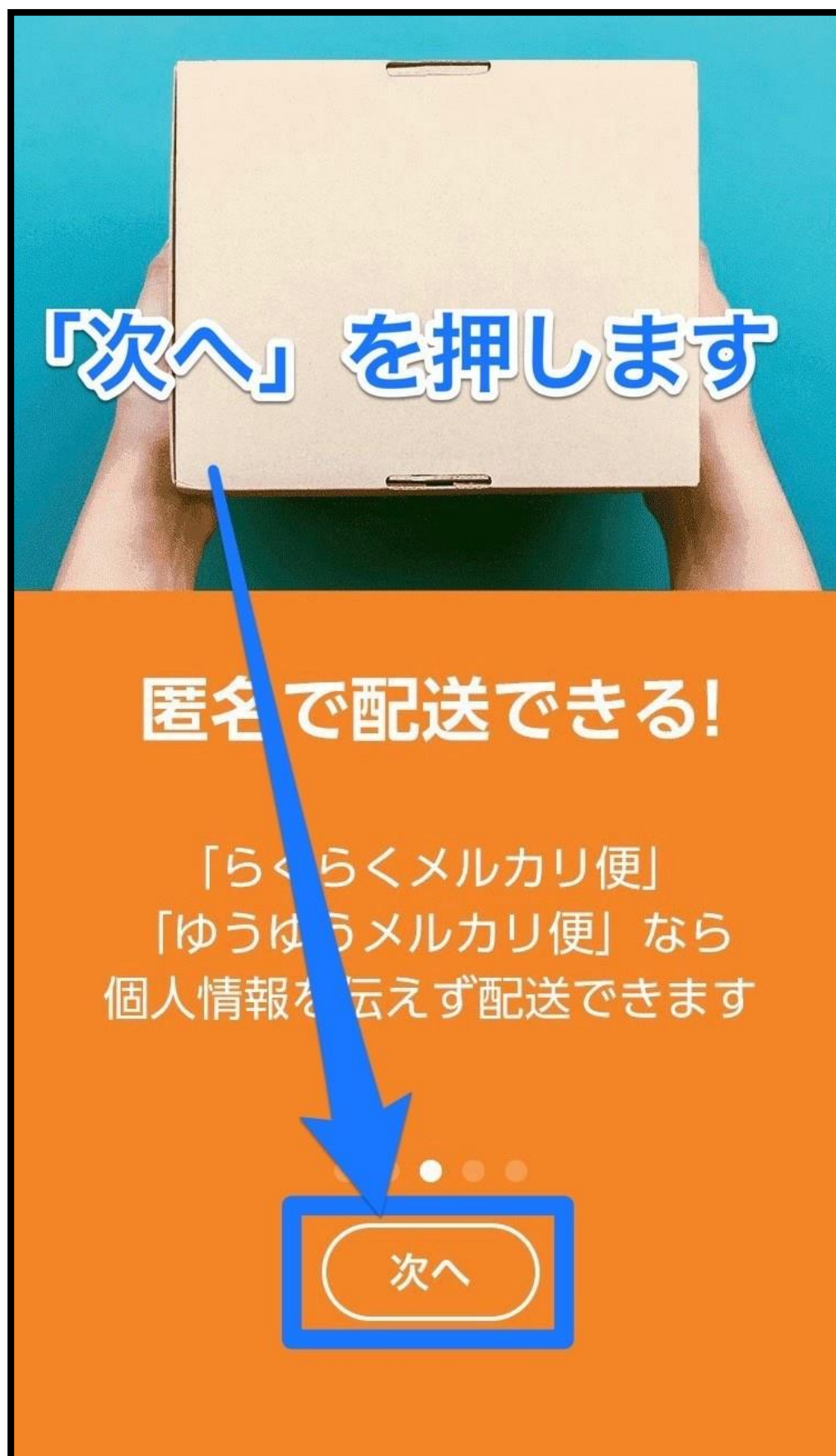
出品はもちろん無料！

会員登録・月会費・出品費用・
カード手数料はかかりません

次へ

1章：

メルカリで売れる自宅の不用品紹介や、アカウント登録方法を紹介



1章：

メルカリで売れる自宅の不用品紹介や、アカウント登録方法を紹介



「次へ」を押します

あんしんの 売買システム

購入時のお金は
商品が届いてから出品者に
振り込まれるので安心です

次へ

1章：

メルカリで売れる自宅の不用品紹介や、アカウント登録方法を紹介

7-Eleven FamilyMart LAWSON STATION MINI STOP

すき家 SUKIYA McDonald's Caféレストラン ガスト

「さあ、はじめよう！」
(一部で利用いただけない店舗がございます)
を押しします

売上金・ポイントが
お店で使える

日本全国のお店で
お買い物できます

※売上金はポイント購入することでお店の支払いに使えます

さあ、はじめよう！

1章：

メルカリで売れる自宅の不用品紹介や、アカウント登録方法を紹介

2、メルカリに会員登録してみよう！

メルカリの会員登録画面が表示されます。

【Facebookで登録】【Googleで登録】【メールアドレスで登録】の3種類が表示されます。
ここでは、【メールアドレスで登録】の場合の手順について解説します。

【メールアドレスで登録】する場合、2020年3月の時点では以下の登録画面に進みますのでご参考くださいね。



1章：

メルカリで売れる自宅の不用品紹介や、アカウント登録方法を紹介

- ①メールアドレス、②パスワード、③ニックネームは必須なので、必ず入力しましょう。
- ④性別、⑤招待コードは任意なので、必要であれば入力してください。

The screenshot shows the '会員登録' (Account Registration) screen. It features several input fields and a '次へ' (Next) button. Red and blue callouts highlight specific fields: ① points to the email address field, ② to the password field, ③ to the nickname field, ④ to the gender selection buttons, and ⑤ to the invitation code field. A large red button labeled '次へ' is positioned below the input fields. Below the button, there is a note in Japanese: 「次へ」のボタンを押すことにより、[利用規約](#)に①②③(必須)を入力します。④⑤(任意)も必要であれば入力します。

ちなみに…5番目の【紹介コード】ですが、紹介コードの「GQDCMC」を入力すると、メルカリポイント 500 円分をもらうことができます。

1章：

メルカリで売れる自宅の不用品紹介や、アカウント登録方法を紹介

お買い物に利用できますので是非お使いくださいね。あなたの周りにまだ会員登録していないお友達がいたら、あなたの紹介コードを教えてください。

これでメルカリへの登録完了です。

おわりに

ここまでが、第1章です。

- **【完了】1章**：メルカリ基礎編・メルカリで売れる自宅の不用品紹介や、アカウント登録方法を紹介
- **2章**：メルカリで商品を出品する前の準備・心構え
- **3章**：メルカリで、実際に商品を出品する方法
- **4章**：メルカリで商品が落札された際の手順を図解
- **5章**：メルカリでトラブルがあった際の対処方法

今回は、『メルカリで商品を出品する前の準備・心構え』編です。

商品を出品する前に色々と準備するものもあるので、事前に準備しておきましょう。

1章：

メルカリで売れる自宅の不用品紹介や、アカウント登録方法を紹介

■ ネットビジネスで更に稼ぐ方法を【無料】 プレゼント中！

ここまでレポートを見ていただいたあなたに、更にプレゼントがあります。

本レポート1章～5章を読み進めていきますと、不用品だと思っていたものがメルカリで販売出来るようになっていきます。

おそらくあなたは、ネットビジネスを実践しさらなる収益を上げたいと考えてこのレポートをダウンロードしていただいたのだと思います。

せっかくネットビジネスを実践していくわけですので…更に収益を得てみたいと思いませんか？

具体的に言えば『ブログで商品を紹介し、アフィリエイト報酬を稼ぐ』ための方法をお伝えしています。

特典レポートどおりにブログ記事を書いていただければ、あなたがまだ初心者であっても「月5万円以上」の収入をゲットすることが可能です。

こちらの特典ですが、ココ未来キャンパスのメルマガ【ココ未来通信】にご登録後にお渡ししております。

無料で受け取れますので、ぜひメルマガを見続けてください。

「実は登録がまだだった」とか「実は適当なメールアドレスで登録してしまった…」という場合は、ぜひ以下のメルマガ登録フォームよりご登録を！

▼▼メルマガ登録はこちら▼▼

⇒ <https://irohayukiinfo.com/merumaga>

1章：

メルカリで売れる自宅の不用品紹介や、アカウント登録方法を紹介

メルマガでは稼ぐためのレポートをプレゼント中です。

- なかなか時間が取れない人でも、1～2時間の作業時間を作るための時間構築術
- 稼ぐ人の誰もが持つマインドセット
- WordPress ブログを構築して記事を書けるようになるまでの方法
- 節約のプロから学んだ！一般家庭で今日から実践できる年間5万円～10万円の節約術を伝授！

など、あなたにお得な情報や、まだまだ稼げる特典を配布中です。

こちらも、メルマガにて案内しておりますので、ぜひ見てくださいね。

追伸

このレポートを最後まで読んでいただきありがとうございました。

今でこそ、こうして偉そうに（笑）レポートを書いて、アフィリエイトのやり方を人様に指導させていただいているわけですが…

2011年ごろ、私はおそらく今のあなたと同じく、全く稼げていない状態でした。

当時の私は芸能事務所に所属しており、そこで声優の仕事をもらおうと必死にやっておりました。

とは言え、声優のギャラもそこまで高くなかったですから、バイト代程度というくらいの収入で事務所のレッスン代を払いながらやっておりました。非常に苦しい状態でした。

でも夢を追いかけていたのでそのくらいの貧乏さは当たり前！という考えで、後先考えずやっておりました。

1章：

メルカリで売れる自宅の不用品紹介や、アカウント登録方法を紹介

ですが声優の仕事は急に入ってきたりするので（前日夜に電話がかかってきて明日朝現場入れるか？など）いつでも仕事がもらえるよう昼間を空けておき、深夜のバイトをしていたのです。

そんな不規則な生活をしていたところ、体を壊してしまいました。

これではまずいと思い、時間に融通のきく仕事はないかとインターネットで探していたところ『パソコン1台で簡単に月収100万円稼げる！』というような甘いキャッチフレーズにつられ、胡散臭いなと思いながらも今の生活を変えないとまずいと思い、アフィリエイトというものを調べるようになりました。

そうやって調べていくうちにアフィリエイトを教えている塾の塾生募集というオファーがあったのを見つけ電話をしたところ、塾長さんと直接話すことが出来たことがきっかけでその塾に20万円を支払って入りました。

当時声優をしながらバイト生活をしていた私からしてみれば20万円を支払うのは本当に大変だったのですが「やってみないと分からない」「現状を変えたい」という意思の方が上回っていました。

ですが、初めて取り組んだブログは、その難しさに驚愕して3か月で挫折。意を決して塾に入ったにも関わらずあっさり3か月で作業の手が止まってしまったのです。

そこからしばらく『ネットビジネスは自分には無理だったな…』と思い元の生活に戻ってしまいました。

それから半年後、その塾から忘年会のお知らせが来ていたので「まあ…今やってないけど行ってみるかな」と言う軽い気持ちで参加してみました。

この忘年会に参加してなかったら、今もこうしてネットビジネスをやっている自分はいなかったかもしれない出来事が訪れます。

その時に塾長からお話があり、

1章：

メルカリで売れる自宅の不用品紹介や、アカウント登録方法を紹介

『来年から事務所を持つのでそこで働いてくれるバイト募集します』
ということでした。

最低時給の交通費無しという条件でしたが、そこで自分が思ったのは、

『自分のみでやってたらダメだったけど、事務所に行ったら塾長から色々教えて貰えるんじゃないだろうか？』

ということで手をあげてバイト志願して働くことになりました。

とは言え、3か月でサクッと挫折してしまった自分ですから、バイトとして入ったものの、はじめはブログも出来ないしアフィリエイトもチンプンカンプンな状態だったので何度も塾長から怒られていたわけですが(^_^;・・・

なんとか叱咤激励されながら実践を繰り返し続けていった結果、ダメダメだった自分でも月収20万円ほどあげることが出来、塾のセミナー講師を務めたり、会員さんのフォローをするなどの職務をすることもできました。

ただそこでアフィリエイトに突っ走っていたらさらに収入は上がったのかもしれないですが、自分は声優になることが目標にあったため、そちらの活動に力を入れていくことになります。

アフィリエイトを教えていただいた塾のバイトをやめてからは、声優で食っていくための取り組みをしていきます。

舞台公演やMC、エキストラと言った仕事をこなしていきますがお金になったりならなかったりが続きます。

ある時、芸能事務所の社長から

『芝居をやるのにお客さんと呼ばないようではダメだ。ファン作りも始めなさい』

ということを言われました。

この時は演技力を上げることに必死で舞台に立つことだけを目標にしていたようなものだったので自分でお客さんと呼ぶという意識はあまりなかったのです。

1章：

メルカリで売れる自宅の不用品紹介や、アカウント登録方法を紹介

でも社長の言っていることは確かで、お客さんがいなければ舞台公演すらできません。そこでアフィリエイトで身につけたネット集客のノウハウを駆使して自分でイベントを開くようになります。

実はそれが上手く行ってしまい、ネットで募集をかけたところ200人規模のイベントを毎月開催出来るようになったのです。

そこからは自分のやりたいことにフォーカスして個人活動を始めていきます。

イベントが楽しくなってしまう、異業種交流会やカフェ会などのイベントを毎日のように開いて人との交流の幅を増やしていきました。

ただこの時の自分はまだまだ情報弱者で交流会で会った方から投資の話やよくわからない塾の勧誘、さらにはネットワークビジネスのセミナーに行かされたりなどなど…

そんなこんなでお金を支払っていったらいつの間にか500万円くらいの借金を抱えてしまいました。

アフィリエイトしか知らなかった自分からしてみれば、人からの甘い言葉にまんまと引っかかってしまった形で、しかも自分も借金を返すために、信用性に欠けるビジネス案件を紹介して報酬をもらってしまったこともあり、知らない間に勧誘した人達を不幸にしていたことに気づきました。

それから

「信用ならないビジネスに乗っかるとロクなことがない」

「お金を奪い取られる」

「他人の仕組みに依存しているだけで稼げるなんて甘い」

というふうに思い、自分の原点でもあるネットビジネスで培った

『自分の力で仕組みを構築していく』

ことを心に決めて動いていきました。

それが今もやっているブログであったり趣味の仲間を集めたコミュニティ運営です。

1章：

メルカリで売れる自宅の不用品紹介や、アカウント登録方法を紹介

2016年頃からその方針に変え、インターネットも使いつつ、イベントを開いてリアル交流もしていきながら人脈作りをしていきました。

その甲斐あって自分の立てた企画で月収50万円を売り上げ、コミュニティ（アニメや演劇など）にはテレビ局からオファーが来てテレビ番組で取り上げられるようになるなど嬉しい出来事も起こりました。

声優の方はプロデュースというかたちで自分が教えた人達から作品に参加してもらう形式にしており、演技をやりたい人達が集まるグループを作ることが出来るようになりました。

現在はネットビジネスの知識を生かしアフィリエイトを教えたり WordPress 講師もしており累計300人以上の方を対面でお会いしてマンツーマンで教えてまいりました。

また全国規模の web マーケティングコミュニティでサポーターという立場で会員さんにネットビジネスを教える活動もしております。

自分の好きなことをしながらそれを仕事に出来るという今の状況を手に入れることが出来、今度は私が、ネットビジネスをやっていきたい人達にそのやり方を教えてあげたいという気持ちが生まれ、一人でも多くの人にネットビジネスの素晴らしさを知っていただきたい、一つでも多くの収入の柱を作っていただきたいという想いを持って、このレポートをはじめ、メルマガを始めることに致しました。

まだまだ自分もさらなる夢を追いかけているところですが、私が教えた人達が今よりも収入が上がり、お金の不安を解消して、より自由な生活スタイルがとれるようになってほしいと思っております。

簡単に稼げるとは言いませんが、ちゃんと積み上げていけば稼げるビジネスモデルがネットビジネスのアフィリエイトです。

是非ネットビジネスであなたの夢を掴み取ってください。

共に頑張っていきましょう。

1章：

メルカリで売れる自宅の不用品紹介や、アカウント登録方法を紹介

■ 本レポートのテンプレートについて

本レポートは「ラムネ Word テンプレート」を利用して制作しております。

すぐに使えるハイクオリティな Word テンプレートです。

無料版も以下のページからダウンロードできます。

<https://lamunelab.com/lwtdr>

※本レポートはラムネ Word テンプレートの制作者様より特別に許可をいただいた上で、本レポートのテンプレートとして利用させていただいております。

メルカリ

不用品転売

パーフェクトマニュアル

Contents

- 1 基礎編・メルカリで売れる自宅の不用品紹介や、アカウント登録方法を紹介
- 2 メルカリで商品を出品する前の準備・心構え
- 3 メルカリで、実際に商品を出品する方法
- 4 メルカリで商品が落札された際の手順を図解
- 5 メルカリでトラブルがあった際の対処方法

